Laureat Ogólnopolskiego Konkursu
Gazetek Szkolnych „Nasza gazetka”

Nasza SZKOŁA

jest WESOŁA



NASZA GAZETKA SZKOLNA NR 3(23)

WYDANIE ŚWIĄTECZNE

ROK SZKOLNY 2009/2010

Zespół redakcyjny Gazetki życzy wszystkim czytelnikom wesołych Świąt Bożego Narodzenia!

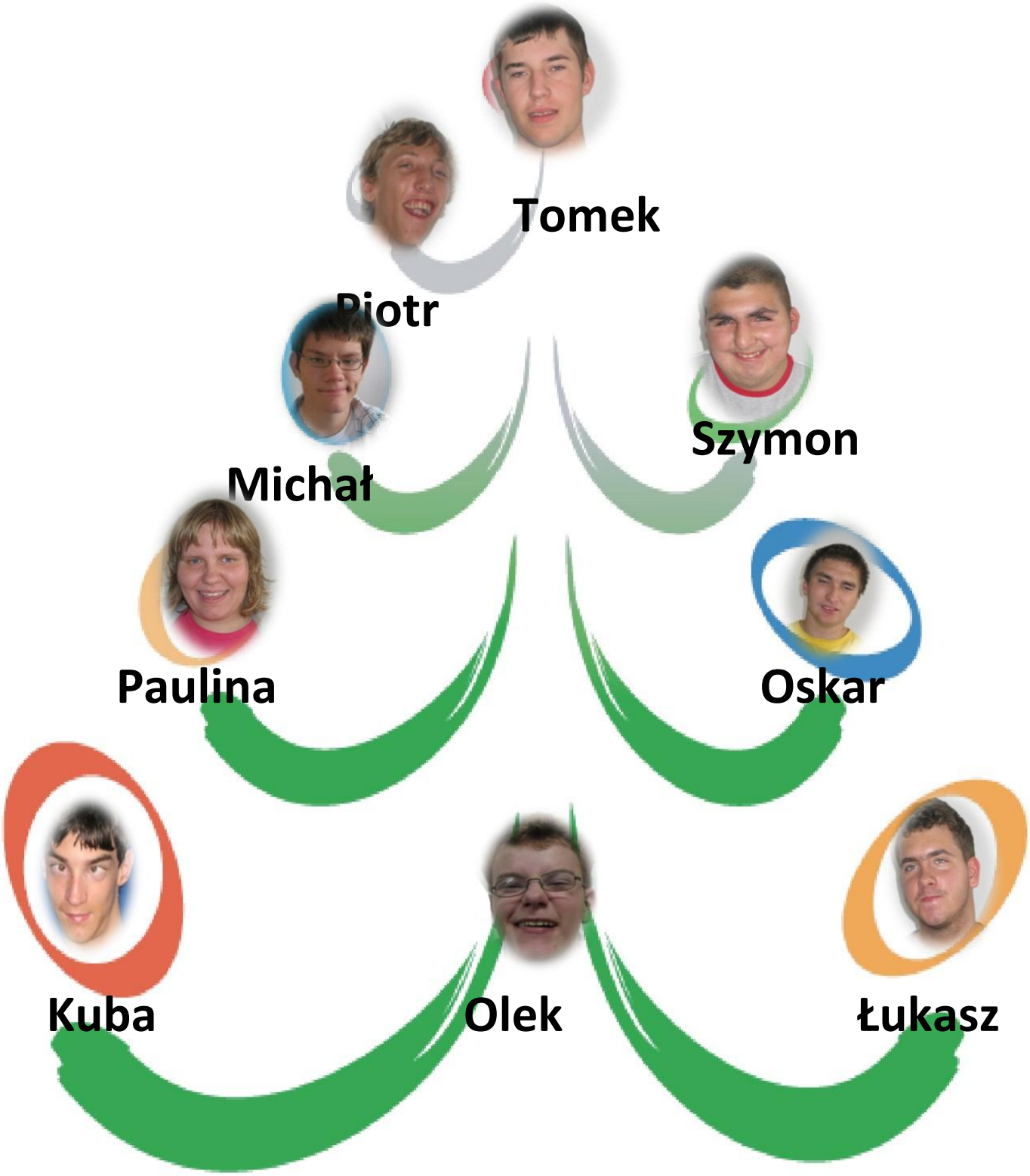

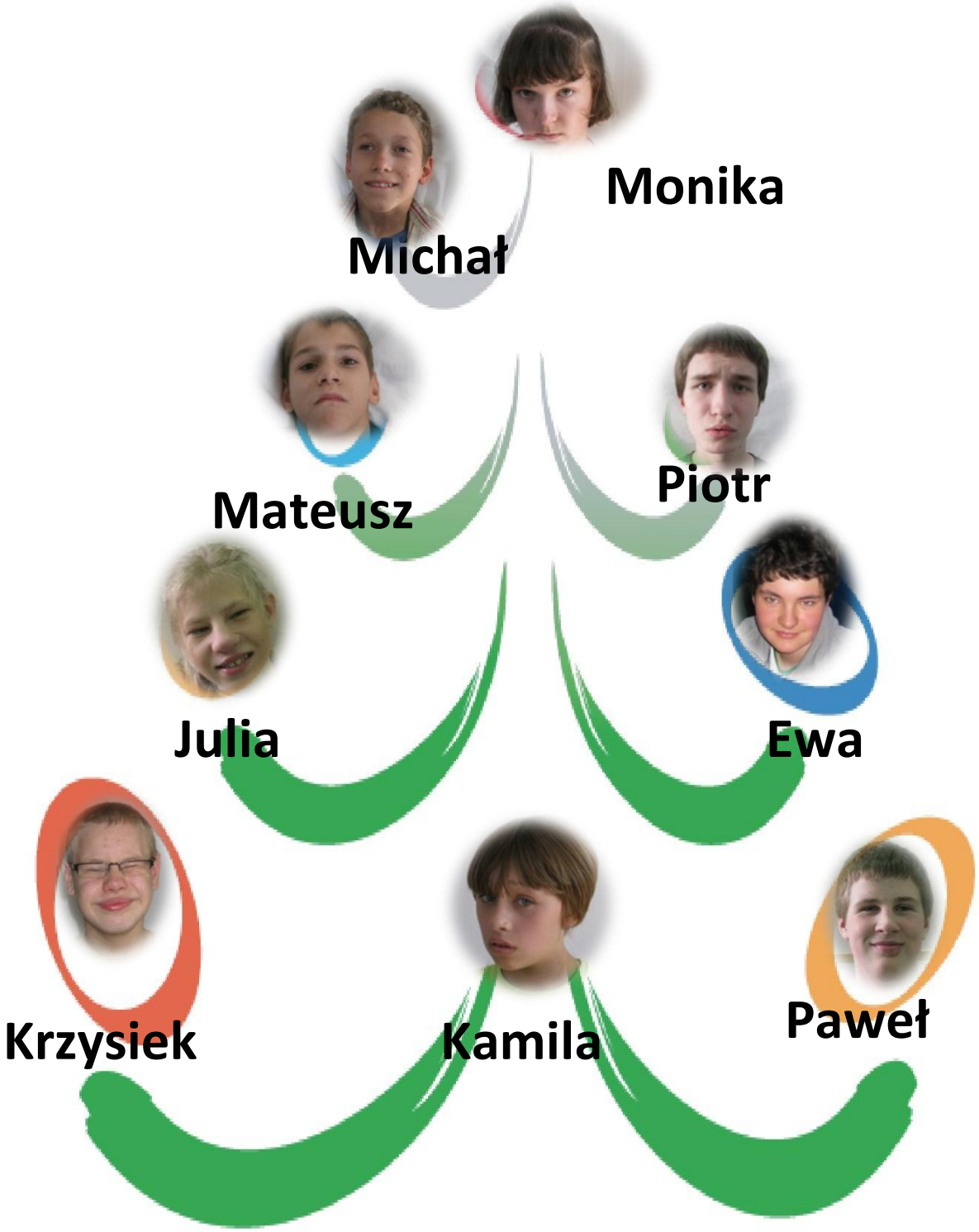

Szkoła Podstawowa Niepubliczna i Gimnazjum Niepubliczne
przy Fundacji Pomocy Ludziom Niepełnosprawnym
ul. Zgrupowania AK Kampinos 4
01-943 Warszawa
tel./fax. 0226660877
www.superszkoly.edu.pl
redakcja.gazetki.szkolafpln@gmail.com

Opiekunowie:
Urszula Fila
Karolina Dębkowska

Spis treści

TYTUŁ	STRONA
WESOŁYCH ŚWIĄT	5
ZAPROSZENIE	6
Tradycje Świąt Bożego Narodzenia	7
nasze choinki	16
Święty Mikołaj oczami uczniów	17
Święty Mikołaj	18
List do Świętego Mikołaja	21
PIECZEMY PIERNIKI	26
Święta noc w Betlejem	32
Jak rozpoznać Świętego Mikołaja?	35
Mikołajki	36
SONDA O ŚWIĘTYM MIKOŁAJU	39
Nasze szopki	46
Każdy może zostać Świętym Mikołajem	47

Rysunek Świętego Mikołaja w stopce wykonał Piotr Szelenbaum

Wesołych Świąt

życzy

Samorząd Uczniowski

Opracowanie:

Samorząd Uczniowski

Rysunek: Paweł Olszewski

Serdecznie zapraszamy na świąteczne spotkanie
przy wigilijnym stole we wtorek 22 grudnia
o godz. 10 w klubie studenckim Karuzela
ul. Konarskiego 85

Dyrekcja, pracownicy i uczniowie
Szkół Niepublicznych przy FPLN

projekt zaproszenia i tekst: pan Jacek Grudzimski
grafika: pan Marcin Bucyk

Tradycje Świąt Bożego Narodzenia

Kartki Świąteczne

Kartki świąteczne wysyłamy rodzinie





i przyjaciołom .

Piszemy życzenia: zdrowia, szczęścia,

Wesołych Świąt i Szczęśliwego Nowego

Roku .

Karki można kupić albo zrobić

samemu.

Prezenty

Prezenty dostajemy od Mikołaja

.

Dostajemy je w Mikołajki

i w Wigilię

.

Żeby dostać prezent trzeba być grzecznym

, niegrzeczne

dzieci dostają

rózgę

.

Każdy 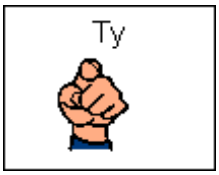

może być Świętym Mikołajem

i dawać

prezenty

!

Choinka

Przed Świętami ubieramy

choinkę.

Choinka ma gwiazdę

,

bombki

, światełka

,

łańcuchy.

Ozdoby choinkowe robią

.

Na choince można powiesić

pierniki

.

Kolędy

Kolędy to piosenki 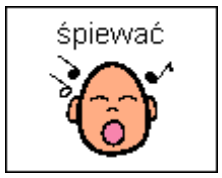

o Świętach Bożego Narodzenia

.

Szopka Bożonarodzeniowa

Szopki robimy na pamiątkę narodzin Jezusa

.

W szopce jest Maryja 

,

święty Józef

i malutki Jezus

.

W szopce mieszkają zwierzęta:

osioł 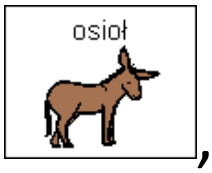

, krowa

,

koń 

, owce 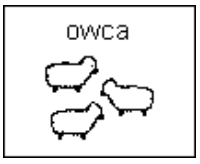

.

Nad szopką świeci gwiazda

.

W odwiedziny do Jezusa przybyli

3 królowie

.

Wigilia

Do kolacji siadamy, gdy zapali się pierwsza gwiazdka

.

Przed kolacją dzielimy się opłatkiem
i składamy sobie życzenia!

Na stole 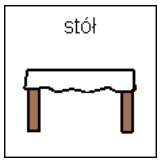

musi być dodatkowe nakrycie

!

Jemy ryby 

, groch z kapustą, grzyby, czerwony barszcz

, kluski z makiem

pierogi

, kompot 

z suszu i ciasta 

.

Pod obrus 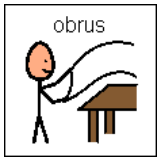

wkładamy sianko

.

Przy Wigilii śpiewamy kolędy

.

Opracowanie:

Julia, Ewa, Paweł, Piotr i Antoni

z klasy 3 i 5 a

nasze choinki

Święty Mikołaj oczami uczniów

Święty Mikołaj

Autor: Halina Szal

6 grudnia – jak dobrze wiecie,

chodzi po


Dźwiga swój

niezmordowanie

I każde

dostanie.

Dla Asi ma

, dla Bartka –

i

dla Zuzanki.

Kasi da

z obrazkami

i

Barbie z

.

Dla Krzysia ma

i

,

bliźniaczkom z Kocka da dwa

.

Jasiowi

, drewniane 

,

Mateuszkowi -

.

A dla Jędrusia z Zakopanego

ma

i piękne 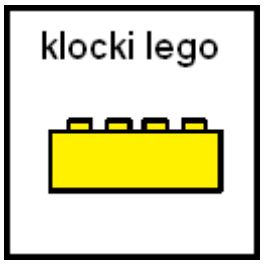

.

A kiedy rozda już

wraca do

uśmiechnięty.

Choć może czasem przykro świętemu,

że nikt

nie daje Jemu.

Opr. Oskar Szymański i Tomek Zamecki

List do Świętego Mikołaja

Kochany
Święty Mikołaju
Byłem
grzeczny
w
tym
roku
Proszę
przynieś
mi
Obiecuję
że
będę
grzeczny
upiekę
i
dla
Ciebie
ciastka
Kati

Kochany
Święty Mikołaju
Byłem
grzeczny
w tym
roku
Proszę
przynieś
mi
Obiecuję że będę
grzeczny
i
upiekę
ciastka
Ciebie
DLA
MATEUSZ

Byłam
grzeczna
w tym
roku
Proszę
przynieś
mi
Obiecuję
że
będę
grzeczna
i
upiekę
ciastka
dla
Ciebie
Mikołaj

uczniowie klasy 6 B

PIECZEMY PIERNIKI

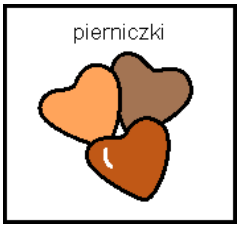

Spadł śnieg. Choinka dostojnie ubrana. Wszystko to oznacza, że nadchodzą kolejne Święta Bożego Narodzenia.

Brakuje jeszcze tylko zapachu piernikowego ciasta ☺

Na dobry początek doskonałe zaplanowanie pracy i uśmiech!

W garnku muszą znaleźć się:



2 szklanki

CUKRU PUDRU

1 szklanka

MIODU

pół kostki

MASŁA

2 łyżki

PRZYPRAWY DO PIERNIKA

Następnie podgrzej składniki, aż do rozpuszczenia i wystudź masę pamiętając o mieszaniu! Teraz wysyp

(2 szklanki) i

(2 łyżeczki) na stolnicę. Dodaj 1 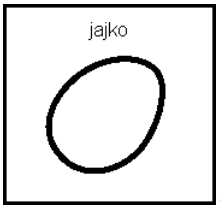

.

W skupieniu ☺, bardzo dokładnie wyrabiaj piernikowe ciasto.

Następnie rozwałkuj i już możesz zacząć wycinać świąteczne pierniczki!

Gotowe pierniczki ułóż na posmarowanej tłuszczem blaszce…

…włóż do piecyka

…i cierpliwie czekaj na efekt ☺

SMACZNEGO



życzy klasa **I GIMNAZJUM**

Święta

w Betlejem

miał ciepły oddech,

był miły,

z kulawą nogą przycupnął pod drzwiami.

Była noc.

W Betlejem przyjmowano gości,

gdy nad miastem

rozbłysła jak zorza.

Dzięki niej poznali Boga ludzie prości

i wielcy królowie znad wielkiego morza.

Maryja troskliwie pilnowała czkawki,

pór karmienia, pieluch, siusiania i spania.

Robiła Mu z grochu grzechotki - zabawki,

zawsze taka piękna, chociaż niewyspana...

Józef Go na świętych kołysał kolanach,

dziwił się, że mały jak kruszyna chleba.

Aniołowie chórem wysławiali Pana,

Pewni, że ze stajni trafili do nieba...

tekst: Małgorzata Nawrocka

na zdjęciach: Agnieszka, Kamila, Asia, Kacper, Tomek kl. IIIb

pomysł: pani Anna Mielecka

Jak rozpoznać Świętego Mikołaja?

broda, włosy i wąsy
- długie
- siwe

czapka
- czerwona
- wykończona białym futerkiem
- z białym pomponem

pas
- czarny
- szeroki

kurtka
- czerwona
- ma białe wywinięte mankiety
- na dole ma białe futerko
- ma wielkie białe guziki
- zapinana pod samą szyję

spodnie
- czerwone
- w pasie opięte na wystającym brzuchu

worek
- duży
- wypchany prezentami

buty
- czarne
- wysokie z cholewami

tekst opracował na podstawie strony www.wigilia.pl - Łukasz Ways

rysunek na podstawie cliparta – Paweł Olszewski

Mikołajki

Każda klasa przed imprezą zawieszała ozdoby na szkolnej

choince. Niektóre klasy przygotowały samodzielnie ozdoby. Impreza była na sali gimnastycznej. Sala była ozdobiona choinkami i lampkami. Całą imprezę prowadziła pani Ania od religii. Opowiadała o Świętym Mikołaju w różnych krajach Europy.

Każda klasa przygotowała flagę wybranego państwa Europy, moja klasa miała flagę Holandii. Przewodniczący szkoły Piotr z panią Anią zapalili lampki na choince. I ukazał się naszym oczom Święty Mikołaj.

Mikołaj przyjechał do nas na rowerze.

Rozdawał dzieciom prezenty. Nikt na szczęście nie dostał rózgi.

Na koniec uroczystości Mikołaj zapalił zimne ognie. Podobała mi się impreza.

Opracowanie:

Ewa Babiuch

SONDA O ŚWIĘTYM MIKOŁAJU

1. Gdzie mieszka Święty Mikołaj?

A B C

15

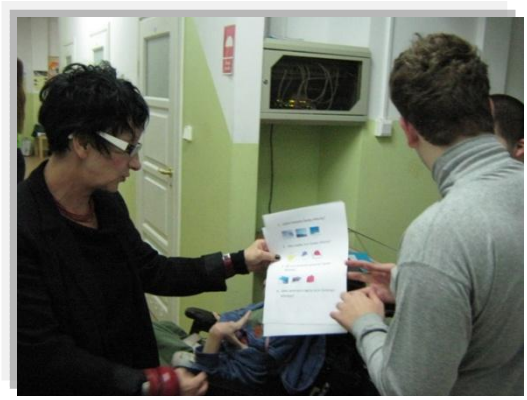

2. Jaką czapkę nosi Święty Mikołaj?

A B C

1

14

3. W czym przynosi prezenty Święty Mikołaj?

A B C

1

1

13

4. Jakie zwierzęta ciągną sanie Świętego Mikołaja?

A

B

C

5. Co można znaleźć na czubku świątecznej choinki?

A B C

1

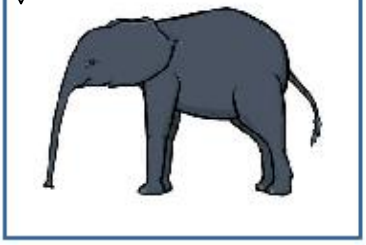

14

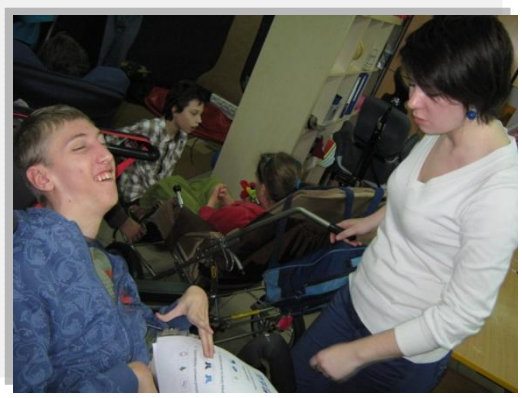

6. Jaki kolor butów ma Święty Mikołaj?

A B C

4

10

1

7. Gdzie Mikołaj zostawia prezenty?

A

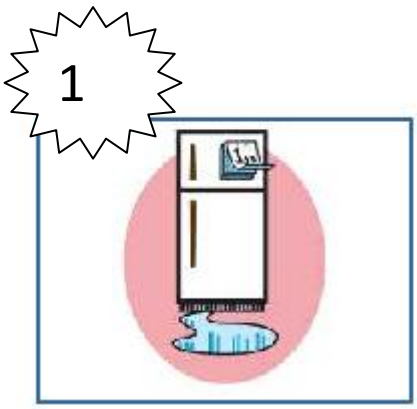

B

C



8.Czy wierzysz w Świętego Mikołaja?



Zestawienie wyników:

	A	B	C
1.	**15**	**-**	**-**
2.	**1**	**-**	**14**
3.	**1**	**1**	**13**
4.	**2**	**11**	**2**
5.	**1**	**-**	**14**
6.	**4**	**10**	**1**
7.	**1**	**13**	**1**

Sondę w naszej szkole przeprowadzili: Łukasz Ways, Krzysztof Thiel, Piotr Majdak

Inspiracja: www.helpkidzlearn.com

Nasze szopki

Szopka z gliny - klasa SSPP

klasa 3 i 5 a

Żywa szopka – klasa 3a

klasa 6 b

klasa 5 a

Każdy może zostać Świętym Mikołajem...

Redakcja gazetki